



24. juli 2020

Forventninger om at kunne arbejde til folkepensionsalderen

45 procent af FOAs medlemmer forventer ikke, at de kan arbejde til, de når folkepensionsalderen. Det viser en ny undersøgelse, som FOA har gennemført i juli 2020. 3.957 medlemmer svarede på undersøgelsen.

Hovedresultater:

- Op mod hver anden (45 %) svarer helt eller delvist uenig til, at de forventer at kunne arbejde til, de når folkepensionsalderen.
- Sammenlagt 41 procent er noget eller meget utrygge ved, om de har helbred til at kunne klare at arbejde.
- Sammenlagt 39 procent er noget eller meget utrygge ved, om de har penge nok, når de holder op med at arbejde.
- Sammenlagt 41 procent er noget eller meget utrygge ved, om de kommer til at kunne forlade arbejdsmarkedet på en værdig måde, når den tid kommer.

KONTAKT

Notat udarbejdet af:
FOA Politik og Analyse

Presse/Fagbladet:

Politisk ansvarlig:

Lars Ole Preisler Hansen
Tlf. 46 97 25 12

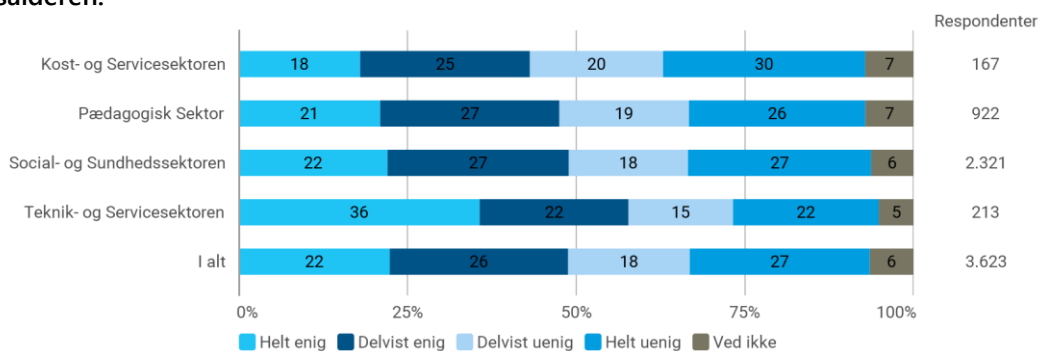


Op mod hver anden forventer ikke at kunne arbejde til pensionsalderen

45 procent er helt eller delvist uenige i, at de forventer, at de vil kunne arbejde til, de når folkepensionsalderen. Modsat er 48 procent helt eller delvist enige. 6 procent har svaret "Ved ikke".

Størst usikkerhed er der blandt medlemmerne af Kost- og Servicesektoren, mens Teknik- og Servicesektoren udgør den sektor, hvor færrest medlemmer svarer, at de ikke forventer at kunne arbejde så længe.

Figur 1. Hvor enig er du i følgende udsagn? Jeg forventer at kunne arbejde, til jeg når folkepensionsalderen.



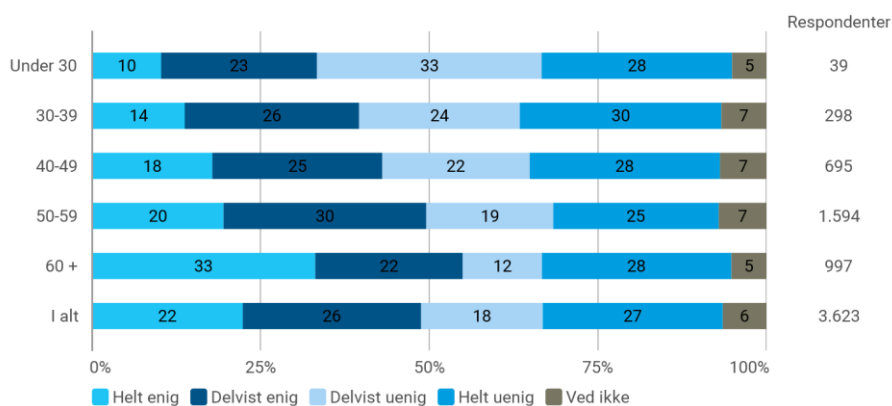


Unge forventer i mindre udstrækning at kunne fortsætte til pensionsalderen end ældre

Figuren nedenfor viser svarene fordelt på alder. Heraf fremgår det, at jo yngre medlemmerne er, jo større en andel er der, som svarer, helt eller delvist uenig til spørgsmålet.

Figur 2. Hvor enig er du i følgende udsagn? Jeg forventer at kunne arbejde, til jeg når folkepensionsalderen.

Krydset med: Alder



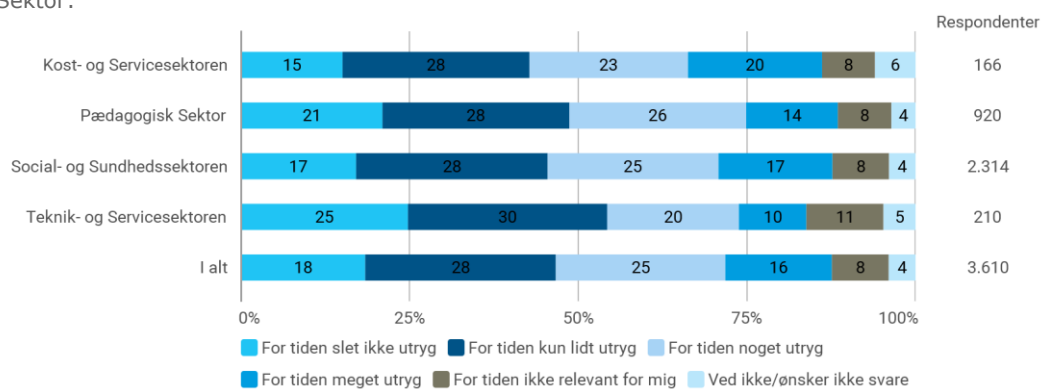


41 procent er utrygge ved, at de har helbred til at kunne klare at arbejde

Sammenlagt 41 procent har svaret, at de er noget eller meget utrygge ved, om de har helbred til at kunne klare at arbejde. Modsat er 18 procent slet ikke utrygge, mens 28 procent kun er lidt utrygge. Størst utryghed er der blandt medlemmer af Kost- og Servicesektoren og Social- og Sundhedssektoren.

Figur 3. Nedenfor er anført nogle problemer. Angiv hvor utryg du for tiden er over for disse problemer. - For ikke at have helbred til at kunne klare at arbejde

Krydset med: Sektor:



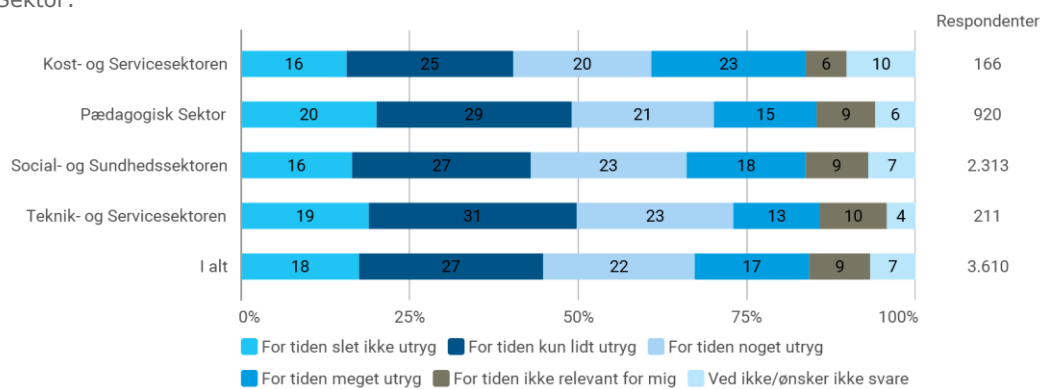


39 procent er utrygge ved om de har penge nok, når de holder op med at arbejde

Sammenlagt 39 procent har svaret, at de er noget eller meget utrygge ved, om de har penge nok, når de holder op med at arbejde. Modsat har 18 procent svaret, at de slet ikke utrygge, mens 27 procent kun er lidt utrygge.

Figur 4. Nedenfor er anført nogle problemer. Angiv hvor utryg du for tiden er over for disse problemer. - For ikke at have penge nok, når jeg holder op med at arbejde

Krydset med: Sektor:



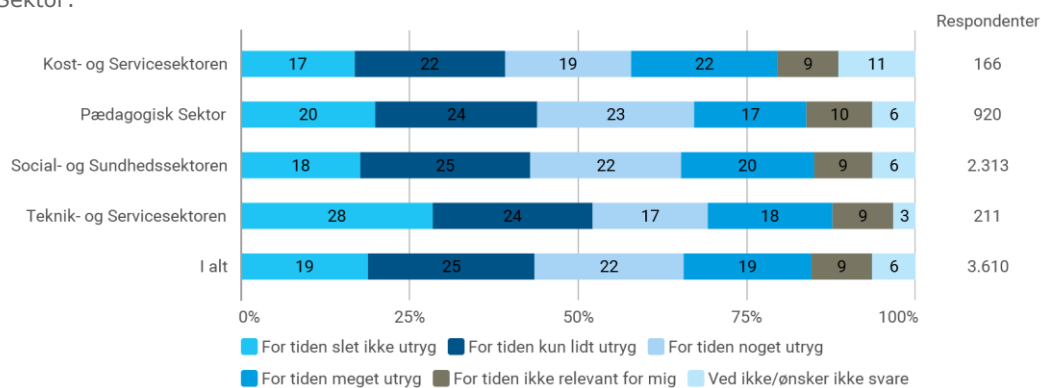


41 procent er utrygge ved, om de ikke kommer til at forlade arbejdsmarkedet på en værdig måde

Sammenlagt 41 procent er noget eller meget utrygge ved, om de kommer til at kunne forlade arbejdsmarkedet på en værdig måde, når den tid kommer. Modsat er 19 procent slet ikke utrygge, mens 25 procent kun er lidt utrygge.

Figur 5. Nedenfor er anført nogle problemer. Angiv hvor utryg du for tiden er over for disse problemer. - For ikke at kunne forlade arbejdsmarkedet på en værdig måde, når den tid kommer

Krydset med: Sektor:



Metode

Indsamlingsperiode

Undersøgelsen er gennemført i perioden fra den 29. juni. til 6. juli. 2020

Indsamlingsmetode

Data er indsamlet i en spørgeskemaundersøgelse udsendt til FOAs elektroniske medlemspanel. Der blev udsendt én påmindelse til deltagerne. Undersøgelsen omhandlede også andre emner pensionsalder. Svarene på disse spørgsmål er blevet afrapporteret i særskilte notater.

Målgruppen

Målgruppen for undersøgelsen af FOAs erhvervsaktive medlemmer. Da det kun er et udsnit af disse medlemmer, der har deltaget i undersøgelsen, er alle analyser forbundet med en statistisk usikkerhed. Alle sammenhænge og forskelle, der beskrives i teksten, er testet statistisk signifikante på et signifikansniveau på minimum 95 %. Hermed kan vi med minimum 95 % sikkerhed sige, at der er tale om statistisk sikre sammenhænge og forskelle og ikke blot tilfældigheder. Fremhæves forskelle i teksten, som ikke er statistisk sikre, vil der blive gjort opmærksom på det i teksten.

Antal besvarelser og svarprocent

I alt blev 10.289 erhvervsaktive medlemmer inviteret til undersøgelsen. 3.957 medlemmer, svarende til 38 procent, svarede på undersøgelsen.

Repræsentativitet og vægtning af data

Stikprøven er undersøgt for repræsentativitet på parametrene sektor, tillidshverv og alder. Repræsentativitetsanalysen viste, at Kost- og Servicesektoren og Pædagogisk Sektor er underrepræsenterede, mens Social- og Sundhedssektoren og Teknik- og Servicesektoren er overrepræsenterede. Analysen viste desuden, at unge under 30 år og medlemmer i alderen 30-39 år er underrepræsenterede, mens medlemmer i aldersgrupperne 50-59 år og 60 år og derover er overrepræsenterede. Stikprøven er repræsentativ på medlemmer i alderen 40-49 år. Medlemmer med tillidshverv (dvs. tillidsrepræsentanter, fællestillidsrepræsentanter og arbejdsmiljø-repræsentanter) er overrepræsenterede i stikprøven, mens medlemmer uden tillidshverv er underrepræsenterede.

Data er ikke vægtede.